

# 株式会社資生堂および関連会社のみなさまへ 資生堂社員専用死亡保障保険・医療保障保険のお申込みが始まりました！

専用WEB（N-ナビゲーション）にアクセスし、お手続きください。

## お手続き期間

2026年6月1日(月)～2026年7月3日(金)

## ご利用時間

月曜日～土曜日 8時～翌朝5時 / 日曜日 8時～22時  
※6月21日(日)はシステム停止日のためご利用できません

## Step1 N-ナビゲーションへアクセスします



標準のカメラで読み取りしてください。

QRコードにて読み取りをされない場合は、以下のURLよりアクセスしてください。

<https://nt-shiseido.smarkt.jp/>

団体コードの入力を求められた場合は、【0098530240】をご入力ください。

※QRコードは(株)デンソーウェブの登録商標です。

## Step2 「お申込み・確認手続きへ」からログインします

### ユーザーIDと初期パスワードを入力します

■ ユーザーID : **事業所コード** - **従業員番号**

事業所コード : 50001

■ 初期パスワード : **bs (小文字)** + **西暦生年月日 (8桁)**



- ✓ パスワードは申込期間ごとに初期化されます。前回パスワードを変更された方も、初期パスワードでログインしてください。
- ✓ ログイン後はブラウザの「戻る」ボタンや「更新」ボタンは使用しないでください。

### ユーザーID **すべて半角入力です**

(事業所コード - 従業員番号) **必須**

50001 - 123456

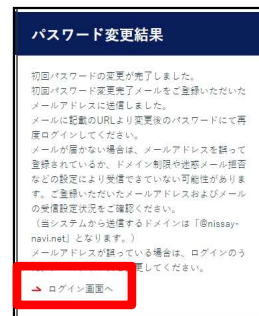

パスワード **必須**

bs19900110

### <入力例>

お勤め先 : 資生堂  
従業員番号 : 123456  
1990年1月10日生まれ

## Step3 「ご利用規程」を確認し、パスワード変更とメールアドレスの登録を行います



「ご利用規程」を確認し、「**利用規程を確認のうえ、同意します**」に**チェック**してください。

新パスワードとメールアドレスを入力してください。**新パスワードは8桁以上かつ、英数字の組合せで設定**してください。

※「@nissay-navi.net」からのメールを受取れるように設定してください。

パスワード変更結果画面から**新しく設定したパスワードで再度、ログイン**してください。

※登録したメールアドレスにパスワード変更完了メールが送信されます。完了メールからもログイン画面へ遷移できます。

# Step4 「お申込・変更手続き」から画面に従ってお手続きを進めます



## 未加入者の方



## 既加入者の方



「お申込・変更手続き」をタップ

※「パンフレット・お手続き書類」からは、いつでも手続き書類の印刷が可能です。

ご加入状況を確認のうえ、お手続きを進めてください

加入（変更）手続きをされる方 **赤いボタン**  
 加入（変更）手続きをされない方 **青いボタン**

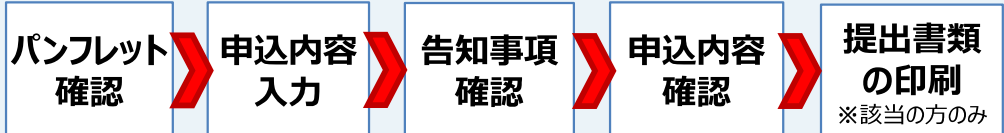
※赤いボタンを押しただけで申込になることはありませんので、ご安心ください。お申込みはこの後に行います。

ご家族の追加をされる場合は、「登録内容を追加・修正する」より、ご家族情報をご登録ください。登録内容に変更のない方は「登録して次へ」をタップ

# Step5 お手続きをする商品を選びお申込みをします



## お申込手続きの画面展開イメージ



提出書類は、【パンフレット・お手続き書類】からも印刷が可能です。スマートフォン等でお手続き時に印刷環境がない場合には、後日【パンフレット・お手続き書類】から印刷してください。

## 選択した商品のお申込み完了



登録いただいたメールアドレス宛に「お申込内容の確認」メールが送信されます。

「**その他商品のお申込みをする**」をタップし、次の保険商品のお申込手続きを実施してください。

「**お申込状況**」から、申込内容の確認が可能です。  
 ※お手続き期間中は何度でもお申込み内容の変更が可能です。変更する場合はトップページの【お申込・変更手続き】からお進みください。

お手続きする商品を選択してください。

未加入者の方 **新規加入する**  
 既加入者の方 **加入内容を変更する**

※画面はすべてイメージです。実際の画面とは異なる場合があります。

## お問合せ先

株式会社フクハラアイズ  
 TEL : 0120-81-2986